

16 Mai 1999


Vol. 1 Numéro 17

IN[°]-ZONE

La lettre d'information sur le Foot US


Comeback Kid

tire sa
révérence



**Actualité
Française et
Européenne**

Alors qu'il s'apprête à fêter ses 39 ans fin juin, John Elway vient d'annoncer officiellement qu'il ne rempilerait pas pour une 17e saison en NFL. Le quarterback des Broncos devient ainsi le premier joueur à faire ses adieux après avoir été plébiscité MVP d'un Super Bowl



NFL Europe

la balade

de Phillips

LA CARRIERE DE JOHN ELWAY

NFL

L'OFF-SEASON N'EST PAS UNE MORTE SAISON

JOHN ELWAY, CE MAGICIEN

Big John a donc décidé de raccrocher. Le légendaire quarterback des Broncos, avec lesquels il a remporté les deux derniers Superbowls, tire finalement sa révérence.

Pour beaucoup, John Elway a choisi le bon moment pour mettre un terme à son incroyable carrière. En effet, à 38 ans et avec le titre de MVP du dernier Superbowl en poche, il quitte la ligue la tête haute et au sommet de sa gloire. Il y incarnera à jamais l'image du comeback player capable de redresser la barre lorsqu'on le croyait battu. A 47 reprises il a mené ses Broncos à la victoire ou au nul alors qu'ils étaient en retard à la marque dans le dernier quart-temps ou en prolongations.

Future Hall of Famer, il est le quarterback le plus victorieux de l'histoire de la ligue (148 victoires) et reste un des deux seuls QBs à avoir franchi la barre mythique des 50000 yards. (51475 yards à la passe). En plus d'être l'un des trois seuls QBs à totaliser 300 touchdowns en carrière. Parmi les 18 quart-arrières actuellement au Hall of Fame, seul Franck Tarkenton a gagné plus que ses 3407 yards à la course et seul Otto Graham a marqué plus que ses 33 TDs au sol.

Mais John Elway ne restera pas uniquement dans l'histoire et dans le cœur des gens grâce à ses statistiques et à ses records. On se souviendra aussi de ses trois terribles finales perdues de suite, ces trois échecs cuisants qui lui donnèrent plus tard la force de continuer de jouer et de gagner.

On se rappellera surtout de ce que les américains ont appelé « The Drive ». le plus incroyable retournement de situation que la NFL aie connue. En 1986, lors de la finale de l'AFC et alors que les Broncos étaient menés par les Browns en fin de 4^{ème} quart-temps, Elway et les siens réussirent à remonter 98 yards pour envoyer le match en prolongations. Avec sur quasiment chaque jeu, une improvisation géniale du magicien Elway. De ce match naquit la légende.

Alors Big John parti, que vont devenir les Broncos de Denver, dorénavant orphelins de père ?

Réponse à la fin du mois d'août.

Ca bouge outre Atlantique, car le Free Agency bat son plein. Sont appelés Free Agents les joueurs qui évoluent en NFL depuis au moins trois saisons et qui sont libérés par leur club. Ils sont ainsi libres de signer avec une autre franchise. Voici la liste des Free Agents les plus célèbres, certains ont d'ores et déjà trouvé une nouvelle équipe, d'autres sont encore dans l'expectative.

Honneur à Cleveland, absent des terrains pendant quelques années et qui est évidemment très actif depuis le début de l'année. les Browns ont réussi de bonnes affaires, rassemblant des joueurs comme Ty Detmer et les deux anciens 49ers, le tight-end Irv Smith et le full-back Marc Edwards.

Bonne opération aussi pour les Rams qui signent Marshall Faulk, lâché par les Colts et pour les Redskins qui, après une excellente Draft, s'assurent les services de l'ex-QB des Vikings, Brad Johnson et de celui des Eagles, Rodney Peete. Chez les quarterbacks, justement, quelques grands noms joueront sous un nouvel uniforme la saison prochaine. En effet, Scott Mitchell quitte les Lions pour rejoindre les Ravens et Kerry Collins quitte la Nouvelle Orléans et les Saints pour rejoindre Big Apple et les Giants. Jeff George remplace Brad Johnson aux Vikings, laissant sa place à Rich Gannon, en partance des Chiefs.


Ailleurs dans la NFL, notons que Jim Harbaugh portera dorénavant les couleurs des Chargers alors que Glenn Foley traverse le pays d'un bout à l'autre, passant des Jets de New York aux Seahawks de Seattle.

Parmi les 471 joueurs pros qui comptent cette année relancer leur carrière via le Free Agency, nous retiendrons notamment les deux anciennes gloires des Giants, Dave Megget le coureur de poche et le linebacker Pepper Johnson.

Si l'on sait que des stars comme Steve Atwater n'ont pas attendu longtemps avant de résigner (il rejoint les Jets), on s'inquiète néanmoins du sort réservé à d'autres grands joueurs qui n'ont pour le moment toujours pas trouvé de franchises qui leur fassent confiance. C'est le cas d'Eric Metcalf (Arizona), de Greg Lloyd (Carolina), de Charles Haley, quintuple vainqueur du Superbowl, ainsi que de Raghil Ismail et Larry Brown (Dallas).

Tous ces excellents joueurs reviennent de blessures ou paraissent être en fin de carrière. Pour eux comme peut être le glas de la retraite.

Ils auront jusqu'au 15 juillet prochain (jour de clôture du Free Agency) pour convaincre les équipes de la ligue qu'ils ont encore une petite place dans l'élite du football mondial.





PASSING

Saison	Joués	Comp.	Tent. %	Yds	Td	Int	Rating	
1983	11	123	259	47,5	1663	7	14	54,9
1984	15	214	380	56,3	2598	18	15	76,8
1985	16	327	605	54	3891	22	23	70,2
1986	16	280	504	55,6	3485	19	13	79
1987	12	224	410	54,6	3198	19	12	83,4
1988	15	274	496	55,2	3309	17	19	71,4
1989	15	223	416	53,6	3051	18	18	73,7
1990	16	294	502	58,6	3526	15	14	78,5
1991	16	242	451	53,7	3253	13	12	75,4
1992	12	174	316	55,1	2242	10	17	65,7
1993	16	348	551	63,2	4030	25	10	92,8
1994	14	307	494	62,1	3490	16	10	85,7
1995	16	316	542	58	3970	26	14	86,4
1996	15	287	466	61,6	3328	26	14	89,2
1997	16	280	502	55,8	3635	27	11	87,5
1998	13	210	356	59	2806	22	10	93
total	234	4123	7250	56,9	51475	300	226	79,9

RUSHING

Saison	Joués	Nb	Yards	Moy.	TDs
1983	11	28	146	5,2	1
1984	15	56	237	4,2	1
1985	16	51	253	5	0
1986	16	52	257	4,9	1
1987	12	66	304	4,6	4
1988	15	54	234	4,3	1
1989	15	48	244	5,1	3
1990	16	50	258	5,2	3
1991	16	55	255	4,6	6
1992	12	34	94	2,8	2
1993	16	44	153	3,5	0
1994	14	58	235	4,1	4
1995	16	41	176	4,3	1
1996	15	50	249	5	4
1997	16	50	218	4,4	1
1998	13	37	94	2,5	1
totaux	234	774	3407	4,4	33



Kerry Collins passe des Saints aux Giants

DU COTE DES ROOKIES

On en oublierait presque que **Randy Moss** vient de boucler sa toute première saison en NFL, tant il a éclaboussé la ligue de toute sa classe en 1998. La vedette des Vikings a marqué le plus grand nombre de TDs à la réception avec 17 réalisations (nouveau record pour une recrue-ex aequo avec Fred Taylor). Moss termine deuxième receveur de la NFC en terme de yards avec 1313 unités. Il a été le premier rookie à marquer 1 touchdown dans chacun de ses 3 premiers matchs et il est le premier joueur à avoir marqué 3 touchés de plus 50 yards (51, 56 et 56y) depuis Elroy Hirsch en 1951. Randy Moss est incontestablement la future méga-star de la NFL.


Après un début de saison un peu chaotique, **Peyton Manning**, le quart-arrière des Colts conclue finalement très bien sa première saison chez les pros. Il a établi les nouveaux records pour un rookie en passes tentées (575), en passes complétées (326), en yards aériens (3739) et en touchdowns par la passe avec 26 TDs. De plus l'ancien Volunteer du Tennessee est le seul QB rookie



a avoir marqué au minimum 1 TD lors de ses 13 premiers matchs.

Côté running back, deux jeunes joueurs se sont distingués

en 98. D'abord **Fred Taylor** des Jaguars, qui bat, avec **Randy Moss**, le record pour le plus grand nombre de TDs pour un rookie avec 17. Taylor finit avec un total de 1223 yards et 17 touchés (record de son club). Juste derrière arrive **Robert Edwards** des Patriots avec ses 1115 yards à la course et ses 6 TDs lors de ses 6 premiers matchs chez les professionnels.



LES QUARTERBACKS

1998 aura été une année folle pour les QBs de la ligue, **John Elway** en tête. En novembre, il devient seulement le deuxième quart-arrière à atteindre les 50000 yards par la voie des airs, derrière un autre grand, **Dan Marino**. Il entre aussi dans le cercle ultra fermé des QBs à 300 touchdowns, derrière **Marino** (408 et **Franck Tarkenton** (342).

Dan Marino a lui aussi bien travaillé en 98, preuve en est son statut de meilleur QB de l'histoire en terme de passes tentées, passes complétées, yards et touchdowns. En novembre, il devient même le premier QB à atteindre la marque des 400 TDs en carrière (402 exactement). De plus **Dan Marino** termine sa 13^{ème} saison à plus de 3000 yards, autre record.

D'autres passeurs fous se sont illustrés cette saison, citons notamment, **Brett Favre** (1^{er} QB de la ligue avec 4212 yards), **Drew Bledsoe** (le QB qui a atteint le plus rapidement les 20000 yards en carrière derrière **Marino**) et enfin


Vinny Testaverde (meilleur rating de l'AFC, 4^{ème} meilleur ratio TD/int de l'histoire).

LES PORTEURS DE BALLE

Alors 1998 restera t'elle comme l'année des rookies, ou comme l'année des QBs? eh bien non, 98 était définitivement l'année des running backs.

Ils furent 20 à atteindre les 1000 yards dans la saison (record historique) et 144 à avoir réussi un match à plus de 100 yards (encore un record). Parmi l'ensemble des coureurs pros, **Terrell Davis** demeure encore le meilleur. Le champion en titre est devenu le 4^{ème} joueur dans l'histoire à franchir le cap des 2000 yards en saison. Les autres coureurs à s'inscrire au tableau d'honneur sont : **Emmit Smith**, le running back quasi-légendaire des Cowboys est passé à la première place dans la catégorie des Tds en carrière au sol avec 125 réalisations.


Outre **Smith**, une autre légende vivante, **Barry Sanders** a continué sa course poursuite derrière **Walter Payton** en 98. Ce dernier est passé deuxième coureur à 15000 yards (15269), et il n'est plus qu'à, 1400 yards de l'ex-Bear. Le RB des Lions a effectué son 75^{ème} match à plus de 100 yards (2^{ème} derrière **WP**, a 1 match du record) il a conclu sa 10^{ème} saison au dessus des 1000 yards (il égale **WP**). 1999 sera l'année **Barry Sanders** ou ne sera pas...



NFL EUROPE

Phillips se rachète

Une bonne nouvelle pour les fans de Lawrence Phillips: le RB s'est racheté une conduite. Et en plus de cela, le joyau de Barcelone ne déçoit pas non plus sur les terrains. Après 4 journées, Phillips est leader de la ligue en terme de yards (477) et TD terrestres (4). Tout




Phillips posant avec Samyr Hamoudi ... et dans les mains, le N-Zone dont le français faisait la couverture.

battu le record des Dragons pour les yards terrestres sur une saison et il pourrait battre celui de la ligue (785yds, Syran Stacy en 1997 avec les Claymores) dès la 6^e journée s'il améliore sa moyenne de près de 120yds par match. Stacy devrait également être rapidement détrôné pour le nombre de parties au-delà des 100yds (4), puisque Phillips en compte déjà 3. Le week-end dernier contre les Claymores, il n'a pas franchi ce seuil pour la première fois, échouant à 5 petites unités, mais il en a tout de même profité pour lancer un TD de 6yds à Marco Martos sur une flea flicker.

Ca roule pour les deux frenchies

Nos deux français des Dragons viennent de connaître chacun une bonne période. C'est le défensive back Grégoire Malo qui s'est mis le plus en évidence, en étant élu meilleur joueur National défensif en 3^e semaine. L'ancien d'Eastern Washington (NAIA) a eu l'honneur d'intercepter à deux reprises Andre Ware. Si la première était un caviar de l'ancien Heisman, tout le mérite revient à Malo sur la seconde, auteur d'une superbe anticipation devant son vis-à-vis qui s'apprêtait à catcher le cuir. Du coup, le français se retrouve ni plus ni moins 2^e intercepteur de la ligue derrière son coéquipier Mike Maslowski, qui en compte trois. De bon augure pour le DB qui est suivi cette saison par des scouts des 49ers de San Francisco. Quant à Samyr Hamoudi, il s'est distingué dans le même match en réalisant un placage de toute beauté sur un retour de kickoff pour la toute première action de sa jeune carrière en NFL. Le coaching staff est en tous cas de plus en plus satisfait de son rendement, pour preuve, ils ont demandé au frenchie de commencer à apprendre les cahiers offensifs. Hamoudi s'entraîne désormais également en attaque et pourrait être amené à entrer en jeu en cours de saison en tant que receveur.

Grégoire Malo



Week 2

Amsterdam Admirals - Frankfurt Galaxy 17-13

L'équipe hollandaise l'emporte grâce à un TD sur course de 4yds du RB David Thompson (St Louis Rams) en fin de match.

Berlin Thunder - Scottish Claymores 14-48

Devant 10.000 spectateurs, le premier match à domicile de l'histoire du Thunder tourne au désastre, avec 290yds (16/24) et 4 TD du QB Dameyune Craig.

Rhein Fire - Barcelona Dragons 10-19

Deuxième défaite en deux matches pour le champion qui ne peut contenir Lawrence Phillips, auteur de 114yds et 2 TD en 22 courses.

Week 3

Scottish Claymores - Frankfurt Galaxy 35-42

Dans ce match fou, malgré 276yds et 2TD aériens de Dameyune Craig, le Galaxy l'emporte finalement en prolongation grâce à un QB sneak de Pat Barnes.

Rhein Fire - Amsterdam Admirals 30-20

Première victoire des allemands grâce à un Kenny Bynum inarrêtable. Le RB du Fire établit un nouveau record de la ligue en courant pour 214yds, le tout en 25 courses. Bynum efface ainsi Tony Vinson des tablettes, Vinson qui avait amassé 212yds en 96 avec les feux Monarchs, déjà contre Amsterdam.

Barcelona Dragons - Berlin Thunder 42-10

Le QB des espagnols Todd Bouman se promène en complétant 17 passes sur 25 pour 258yds et 3 TD, plus 4 courses pour 16yds et 2 TD.

Week 4

Frankfurt Galaxy - Rhein Fire 13-07

Pour ce derby allemand, prêt de 40.000 spectateurs ont assisté à un match défensif et un duel de kickers. Le seul TD côté Galaxy est l'oeuvre du WR Mario Bailey, N°1 all-time pour les touchdowns.

Amsterdam Admirals - Berlin Thunder 49-23

Amsterdam égale un record de NFL en scortant 7 TD. Pour sa première titularisation, le QB Mike Cawley (Buffalo Bills) est le MVP avec 4 TD contre aucune interception. Toujours pas de victoire pour Berlin...

Scottish Claymores - Barcelona Dragons 31-21

Il n'y a plus d'équipe invaincue puisque derrière un excellent Dameyune Craig, les Claymores infligent aux Dragons leur premier revers cette saison. Le meilleur passeur de la ligue totalise 231yds et 2 TD, et poursuit sa belle série: 96 passes sans interception. Lawrence Phillips est contenu pour la première fois sous la barre des 100yds, avec 95 unités.

Classement

N°	Equipe	V	D
1	FRANKFURT GALAXY	3	1
2	SCOTTISH CLAYMORES	3	1
3	BARCELONA DRAGONS	3	1
4	AMSTERDAM ADMIRALS	2	2
5	RHEIN FIRE	1	3
6	BERLIN THUNDER	0	4

Score par Quart-Temps

Equipe	1er	2è	3è	4è	Total
La Courneuve	10	6	6	8	30
Amiens	0	0	0	12	12

Statistiques**Flash**

Passing : Poncin 7/19 86y 0TD 0int
Rushing : Kancel 15runs 56y 1TD / Podin 6runs 38y 1TD / Lafdil 2runs 34y 0TD / Benghy 4runs 33y 1TD / L'Honorey 1run 17y 0TD / Soumah 1run 14y 0TD / Poncin 3runs 5y 1TD
Receiving : L'Honorey 2recs 41y 0TD / Soumah 2recs 31y 0TD / Podin 2recs 12y 0TD / Kancel 1rec 2y 0TD
Sacks : Meridja 1 / Sauvage 1
Interceptions : Morel 1int 0y 0TD / Ginzburg 1int 0y 0TD
Scoring : Kancel 8pts (1TD run, 1PAT 2pts) / Poncin 8pts (1TD run, 1PAT 2pts) / Podin 6pts (1TD run) / Benghy 6pts (1TD run) / « Team » 2pts (1 Safety)

Spartiates

Passing :
Rushing :
Receiving :
Sacks :
Interceptions :
Scoring : Samuel 6pts (1TD run) / Descoutures 6pts (1TD run)

STATS DES SPARTIATES NON DISPONIBLES**ARGOS / BLACK PANTHERS = 34-14****Score par Quart-Temps**

Equipe	1er	2è	3è	4è	Total
Aix	0	6	15	13	34
Thonon	0	0	0	14	14

Statistiques**Argonautes**

Passing : Maguet 8/12 88y 0TD 2int
Rushing : Panagiotis 10runs 80y 2TDs / Rousset 8 runs 60y 2TDs / Vermeulin 4runs 20y 0TD / Paya 3runs 14y 0TD
Receiving : Bentoumi 2recs 35y 0TD / Camboullives 2recs 30y 0TD / Panagiotis 2recs 10y 0TD / Impines 1rec 8y 0TD / Rousset 1rec 5y 0TD
Sacks :
Interceptions : Roche 2 / Saulnier 2
Scoring :

STATS DES ARGOS INCOMPLETES**Black Panthers**


Passing : Toering 10/24 173y 2TDs 5ints
Rushing : Rouvier 7runs 20y 0TD / Sirouet C. 3runs 16y 0TD / Toering 3runs 11y 0TD
Receiving : Fournier 4recs 83y 1TD / Sanquer 3recs 75y 1TD / Rouvier 2recs 14y 0TD / Sirouet C. 1rec 1y 0TD
Sacks : Denault 1
Interceptions : Clare 2int 20y 0TD
Scoring : Sanquer 6pts (1TD rec) / Fournier 6pts (1TD rec) / Sirouet C. 2pts (1PAT 2pts)

DIAMANT NEWS**Week 10 (Matches avancés)****FLASH / SPARTIATES = 30-12**

Rencontre sans enjeux, puisque le Flash était garanti de finir la saison en tête de la Conférence Nord et les Spartiates, eux, de ne pas accéder aux phases finales. Avec Damian Allen toujours au repos, c'est Xavier Poncin qui effectuait son retour à la tête de l'attaque du Flash. La Courneuve prend rapidement l'avantage en 1ère mi-temps (16-00) puis fait sortir ses joueurs clés (Kancel, Soumah, Podin), ce qui permit aux Spartiates de sauver l'honneur en fin de match. Clap de fin sur une bien triste saison pour Amiens (8 matchs, 8 défaites).

ARGOS / BLACK PANTHERS = 34-14

Match au sommet dans le Sud puisque le vainqueur remportait la Conférence. Facile victoire des Argos, une semaine seulement après leur déception en Eurobowl. Jody Panagiotis et Rémi Rousset marquent 2 fois chacun sur des courses (27-00). Puis au 4ème QT, les Blacks reviennent grâce à 2 TDs à la passe de Fournier et Sanquer. Mais les Argonautes auront le mot de la fin avec un TD défensif de Cédric Desseaux (fumble). Dana Toering passe une bien mauvaise journée en lançant 5 interceptions : 2 par Simon Roche et 2 par Stéphane Saulnier.



Les Templiers et les Molosses se retrouveront une 3ème fois en play-offs!

EN ROUTE VERS LES PLAY-OFFS

Même s'il reste encore 2 matchs à disputer ce week-end afin de clôturer la saison régulière, les équipes qui se rencontreront lors des quart-de-finales sont déjà connues :

Conférence Nord

Les 4 premiers de la Conférence sont qualifiés, le 1er reçoit le 4ème et le 2ème reçoit le 3ème.

La rencontre de Dimanche entre Asnières et Evry n'aura de toute façon aucune répercussion sur le classement final.

Les demi-finales de la Conférence Nord seront donc :

FLASH contre **VOYAGEURS**

MOLOSSES contre **TEMPLIERS**

Conférence Sud

Même principe au Sud, mais avec le probable forfait de Cannes, le 1er de la Conférence sera donc exempt du 1er tour. Ce qui donne :

ARGONAUTES exempt

BLACK PANTHERS contre **ORCS**

Les quart-de-finales se dérouleront le week-end du 22/23 Mai 1999.

FLASH / HANOVER (USA)

Le Flash de La Courneuve rencontrait Samedi 1er Mai l'université américaine de Hanover (DIII, Indiana). Les joueurs de Sam Pagano se sont inclinés difficilement 33 à 18. A noter la bonne performance de David White (le QB des Voyageurs d'Evry qui remplaçait Damian Allen blessé), qui trouve par 3 fois Marc-Angelo Soumah (MVP du match) sur des longues passes pour les 3 TDs du Flash.

CAS IRON MASK

L'avenir de l'Iron Mask se jouait ce mercredi, puisque leur dossier (voir N'ZONE n°16) passait en conciliation au C.N.O.S.F. A l'heure où nous bouclons (mardi soir), nous ne pouvions pas savoir la décision qui serait prise. Cependant, il est plus que probable que Cannes sera déclaré forfait pour la saison et que donc ses résultats seront annulés. Par conséquent, le match de ce week-end entre l'Iron mask et les Orcs risque de ne pas avoir lieu.

REUNION DES CLUBS DE DI

Samedi 24 Avril, les clubs de Division 1 se sont réunis au siège de la fédération à La Courneuve afin de préparer la saison prochaine. Voici les points marquants :

- les Cougars de St-Ouen-l'Aumône intègrent la 1ère Division suite à leur titre de champions de France de 2ème Division cette saison.

- les Servals de Cournon, finalistes de 2ème Division, n'ont une nouvelle fois montré aucune volonté pour intégrer l'élite. Ils devraient donc rester en Casque d'Or la saison prochaine.

- suite à leurs forfaits respectifs cette saison, l'Iron Mask (sous réserve, voir encart ci-dessus) et les Mousquetaires sont rétrogradés en 2ème Division.

- un projet de championnat a été accepté par les 9 équipes qui composeront la Division 1 la saison prochaine.

Il s'agit de 3 poules :

Poule Nord

COUGARS de St-Ouen-l'Aumône

FLASH de La Courneuve

SPARTIATES d'Amiens

Poule Ouest

MOLOSSES d'Asnières

TEMPLIERS d'Elancourt-St Quentin 78

VOYAGEURS d'Evry

Poule Sud

ARGONAUTES d'Aix-en-Provence

BLACK PANTHERS de Thonon-les-Bains

ORCS de Châteauroux

10 matchs de saison régulière (aller/retour dans sa poule et 1 fois chaque autre équipe) suivies de play-offs.

Cette formule doit néanmoins être soumise au vote du comité directeur de la F.F.F.A. en juin. De plus, avant de confirmer leur participation à ce championnat, chaque équipe devra d'abord se mettre en conformité avec le cahier des charges.

La formule 2000 du championnat est donc loin d'être décidée surtout si on écoute les bruits de ligue européenne qui pourraient voir partir 1 ou 2 clubs français du championnat hexagonal.

**LEADERS STATS
CONFERENCE NORD**

Statistiques offensives individuelles

Passing

Joueur	Equipe	PC	PT	%	Yds	TD	Int	Rating
Jordan	MOL	89	165	53,9	1375	15	2	151,5
Calaycay	TEM	111	194	57,2	1509	19	6	148,7
Allen	FLA	68	138	49,3	1039	9	3	129,7
Lelard	TEM	51	103	49,5	444	4	1	96,6
White	VOY	68	160	42,5	858	6	8	89,9
Williams	SPA	28	65	43,1	255	3	3	82,0
Alarich	VOY	10	35	28,6	178	0	4	48,4
Descoutures	SPA	7	20	35,0	35	0	1	39,7
Soler	SPA	8	18	44,4	42	0	3	30,7
Stoddard	MOU	17	75	22,7	208	1	8	29,0

Rushing

Joueur	Equipe	Nb	Yds	Moy.	+Long	TD
Kancel	FLA	144	687	4,77	29	8
Samuel	SPA	100	432	4,32	20	2
Bamba	TEM	87	398	4,57	33	2
Osborn	MOL	55	377	6,85	31	5
Guyot	VOY	86	302	3,51	13	0
Ervin	MOU	51	295	5,78	67	2
Vudo	MOL	35	273	7,80	41	4
Lucret	MOL	37	238	6,43	27	1
Podin	FLA	46	231	5,02	40	3
Allen	FLA	31	183	5,90	32	5

Receiving

Joueur	Equipe	Nb	Yds	Moy.	+Long	TD
Hyman	TEM	54	758	14,04	70	11
Soumah	FLA	30	589	19,63	73	5
Guyot	MOL	27	473	17,52	70	7
Windholtz	VOY	32	470	14,69	50	2
Osborn	MOL	20	328	16,40	45	3
Rahmat	TEM	25	321	12,84	65	4
Audrain	TEM	23	285	12,39	48	4
A.V.Krioz	TEM	25	221	8,84	26	0
Bamba	TEM	25	205	8,20	22	3
F.-Raynal	FLA	11	182	16,55	44	3

Statistiques défensives individuelles

Interceptions

Joueur	Equipe	Nb	TD
Calaycay	TEM	5	0
Fonkoue	MOL	3	0
Hamoudi	FLA	3	1
Choupas	MOL	2	0
Haoual	FLA	2	0
Lelard	TEM	2	0
Lyemni	MOU	2	0
Morel	FLA	2	0
Osborne	FLA	2	0
Tucker	MOL	2	0

Sacks

Joueur	Equipe	Nb
McMurren	SPA	8
Tuszynski	TEM	7
Charlet	VOY	6
Stavola	SPA	5
Legay	VOY	4,5
Lageste	MOL	4
Pelah-Women	MOU	4
Vitalien	FLA	4

Scoreurs

Joueur	Equipe	TD	2pts	1pt	FG	Points
Hyman	TEM	11				66
Guyot	MOL	8	1	13		63
Kancel	FLA	9	1			56
Osborn	MOL	8	1			53
Soumah	FLA	6				36
Allen	FLA	5	1			32
Bamba	TEM	5				30
Rahmat	TEM	4		6		30
Vudo	MOL	5				30
Williams	SPA	4	1			26

DIAMANT NEWS

Résultats

Journée 9

Conférence Nord

Molosses / Templiers = 24-18
Spartiates / Voyageurs = 06-15

Conférence Sud

Argonautes / Orcs = 27-00
Black Panthers / Iron Mask = 13-06

Journée 10

Matchs avancés :

Flash / Spartiates = 30-12
Argonautes / Black Panthers = 34-14

Classements

Conférence Nord

Equipe	Pts	J	V	N	D	PP	PC	Dif
1)Flash	24	8	8	0	0	220	46	+174
2)Molosses	16	7	5	0	2	176	135	+41
3)Templiers	16	8	4	0	4	150	121	+29
4)Voyageurs	11	7	2	0	5	59	179	-120
5)Spartiates	8	8	0	0	8	73	197	-124
6)Mousquetaires	0	0	0	0	0	0	0	0

Rappel : Suite au forfait en cours de saison des Mousquetaires, tous leurs précédents résultats (5 matchs joués) ont été annulés.

Conférence Sud

Equipe	Pts	J	V	N	D	PP	PC	Dif
1)Argonautes	16	6	5	0	1	169	42	+127
2)Black Panthers	14	6	4	0	2	98	79	+19
3)Iron Mask	6	4	1	0	3	46	101	-55
4)Orcs	4	4	0	0	4	32	103	-71

Notes:

J : Matchs Joués
Victoire (V) : 3 Points
Nul (N) : 2 Points
Défaite (D) : 1 Point

INCIDENTS MOLOSSES (SUITE)

Lors de la journée 8, des incidents (extérieurs au match) avaient interrompu la rencontre Molosses / Flash. La F.F.F.A. a déclaré les Molosses forfaits pour ce match, car l'organisateur est toujours responsable de la sécurité dans son stade. Asnières perd donc ce match sur tapis vert par le score de 18-00, et ne marque aucun point au classement général (normalement une défaite rapporte 1 point, voir classement ci-dessus).

PROCHAINS MATCHS

JOURNEE 10

VOYAGEURS d'Evry / MOLOSSES d'Asnières (Dimanche 16 Mai, 14H, Parc des Loges, Evry 91)
IRON MASK de Cannes / ORCS de Châteauroux (Dimanche 16 Mai, 14H, Stade Chevalier I, Cannes 06) (Sous réserve)

QUART-DE-FINALES

Le week-end du 22/23 Mai 1999

**LEADERS STATS
CONFERENCE SUD**

Statistiques offensives individuelles

Passing

Joueur	Equipe	PC	PT	%	Yds	TD	Int	Rating
Ackmann	ARG	34	70	48,6	476	5	3	120,7
Toering	BLA	61	129	47,3	946	9	10	116,4
Maguet	ARG	28	52	53,9	332	2	2	112,5
Cotar	ORC	31	61	50,8	474	2	6	107,2
Bergan	IRO	8	18	44,4	90	2	2	100,9
Terol	IRO	14	38	36,8	244	3	4	95,8

Rushing

Joueur	Equipe	Nb	Yds	Moy.	+Long	TD
Sirouet C.	BLA	54	360	6,67	28	2
Vermeulin	ARG	22	246	11,18	50	2
Palermitta	ORC	48	152	3,17	30	2
Cotar	ORC	15	150	10,00	40	1
Toering	BLA	27	143	5,30	21	1
Panagiotis	ARG	20	139	6,95	12	2
Rouvier	BLA	52	131	2,52	11	2
Jamet	ARG	17	129	7,59	12	1
Ackmann	ARG	21	128	6,10	22	1
Bahabege	ARG	25	117	4,68	30	1
Nana	ARG	20	99	4,95	15	1
Chameroy	IRO	24	91	3,79	20	0
Rousset	ARG	12	75	6,25	11	2
Anin	IRO	16	64	4,00	12	0

Receiving

Joueur	Equipe	Nb	Yds	Moy.	+Long	TD
Fourmeret	BLA	24	425	17,71	51	6
Villadrosa	ORC	21	340	16,19	64	2
Sanquer	BLA	18	282	15,67	50	3
Bentoumi	ARG	13	233	17,92	63	2
Roualec	IRO	8	148	18,50	35	0
Echols	IRO	9	134	14,89	32	3
Paya	ARG	8	125	15,63	35	1
Camboulives	ARG	8	119	14,88	30	0
Sirouet C.	BLA	8	118	14,75	61	0
Lazzaro	BLA	5	81	16,20	29	0
Schnee	ARG	7	65	9,29	31	0
Leger	ORC	5	60	12,00	30	0

Statistiques défensives individuelles

Interceptions

Joueur	Equipe	Nb	TD
Roche	ARG	5	0
Clare	BLA	3	0
Galvin	BLA	2	0
Lafont	BLA	2	0
Miscioscia	BLA	2	0
Sartori	BLA	2	0
Saulnier	ARG	2	0

Sacks

Joueur	Equipe	Nb
Dowd	ORC	3,5
Cotar	ORC	3
Vaudaux	BLA	3
Blandanel	IRO	2
Cano	BLA	2
Denault	BLA	2

Scoreurs

Joueur	Equipe	TD	2pts	1pt	FG	Points
Fourmeret	BLA	7				42
Echols	IRO	4				24
Granier	ARG	4				24
Rousset	ARG	4				24
Sanquer	BLA	4				24
Panagiotis	ARG	2		5		17
Lazzaro	BLA			11	1	14
Sirouet C.	BLA	2	1			14
Coll	ARG			10	1	13
Héraudet	IRO	2				12
Palermitta	ORC	2				12
Rouvier	BLA	2				12
Villadrosa	ORC	2				12
Cotar	ORC	1		2		8

VIPERS / FLASH = 16-14

Score par Quart-Temps

Equipe	1er	2è	3è	4è	Total
St Gallen	0	0	7	9	16
La Courneuve	0	6	0	8	14

Statistiques Flash

Passing : Allen 14/20 139y 2TDs 0int
Rushing : Kancel 9runs 63y 0TD / Podin 4runs 14y 0TD / Allen 1run 6y 0TD
Receiving : Soumah 5recs 50y 1TD / Descas 2recs 38y 0TD / Younes 2recs 19y 0TD / Faider 2recs 16y 0TD / Podin 2recs 14y 1TD / Losat 1rec 2y 0TD
Sacks : Chakarian 1
Interceptions : Regnier 1int 0y 0TD
Scoring : Podin 8pts (1TD rec, 1PAT 2pts) / Soumah 6pts (1TD rec)

LE FLASH QUALIFIE MAIS...

... dans la douleur, car les courneuviens ont du s'incliner en terre suisse face aux Vipers de St Gallen. Avec un effectif amoindri (seulement 25 joueurs ont fait le voyage) et un déplacement fatiguant en car, le Flash n'a pas abordé son match retour dans les meilleures conditions. Néanmoins Patrice Kancel et ses coéquipiers ont contrôlé la rencontre avant de céder sur la fin, plus par manque de motivation qu'autre chose. Il faudra montrer un autre visage à Hambourg.

CLASSEMENT AMPRO

(au 04/05/99)

Clubs

- 1 Braunschweig Lions (ALL)
- 2 Bergamo Lions (ITA)
- 3 Helsinki Roosters (FIN)
- 4 Hambourg Blue Devils (ALL)
- 5 Cologne Crocodiles (ALL)
- 6 Aarhus Tigers (DAN)
- 7 Kiel Hurricanes (ALL)
- 8 La Courneuve Flash (FRA)
- 9 Vienna Vikings (AUT)
- 10 Stockholm Mean Machine (SUE)
- 11 Badalona Drags (ESP)
- 12 Graz Giants (AUT)
- 13 Legnano Frogs (ITA)
- 14 Aix-en-Provence Argonautes (FRA)
- 15 Bolzano Giants (ITA)
- 16 St Gallen Vipers (SUI)
- 17 London O's (GB)
- 18 Prague Panthers (TCH)
- 19 Aschaffenburg Stallions (ALL)
- 20 Turku Trojans (FIN)

Championnats

- 1 Bundesliga Nord (ALL)
- 2 Golden League (ITA)
- 3 Maple League (FIN)
- 4 **Trophée Casque de Diamant (FRA)**
- 5 Austrian International (AUT)
- 6 Bundesliga Sud (ALL)
- 7 BAFA Seniors (GB)
- 8 Super Series (SUE)
- 9 National Championship (DAN)
- 10 Swiss Meisterschaft (SUI)

EUROBOWL

Preview Quart-de-Finales

BLUE DEVILS (ALL) / FLASH (FRA)

La revanche de la finale de l'an dernier qui avait vue les Blue Devils l'emporter 38-19 pour conquérir son troisième titre européen d'affilée. Hambourg part largement favoris, mais après leur lourde défaite contre Braunschweig en Bundesliga La Courneuve a sa carte à jouer. Damian Allen sera de retour au poste de QB pour le Flash et Patrice Kancel sera opposé à son vieil ami Karl Ballard (LB). Défensivement, le Flash devra contrer le RB Donte Womack et le WR Max von Garnier, ce dernier avait crucifié La Courneuve avec 2TDs l'an dernier. 20.000 spectateurs sont attendus au Volkspark Stadion d'Hambourg ! Le vainqueur rencontrera le gagnant du derby italien Lions / Frogs.



LIONS (ALL) / PANTHERS (TCH)

Les Panthers sont l'invité surprise de ces quart-de-finales, car même si elle n'a gagné qu'un seul match pour arriver à ce stade de la compétition, personne ne voyait l'équipe de Prague battre les Razorbacks de Rüsselsheim (une des équipes montantes de la Bundesliga) lors du tour préliminaire. Mais les Lions (double champions d'Allemagne), à domicile, seront intouchables pour les Panthers

LIONS (ITA) / FROGS (ITA)

Derby italien pour ce quart-de-finale. Les 2 équipes s'affrontent pour la 2ème fois en une semaine puisque dimanche dernier, les Lions ont battu les Frogs 42 à 06 en championnat d'Italie. Autant dire que Bergame part largement favori. L'attaque des Lions sera toujours emmenée par le RB Tyrone Rush (18 courses 226 yars 2TDs et 1TD sur retour de kick-off contre les Graz Giants) et le QB Dan Crowley (17TDs et 1 interception lancés en 7 matchs de championnat). En face, les Frogs, qui connaissent une saison en demi-teinte (déjà 5 défaites en 10 matchs) s'appuieront sur 3 américains de haut calibre qui ont fait très mal aux Argonautes : le QB John Hessler (Colorado University, 4TDs lancés contre Aix), le WR/DB Ryan Black (Colorado University) et le RB Len Sexton (Wyoming University).

BEARS (RUS) / ROOSTERS (FIN)

Déplacement difficile pour Helsinki, qui est néanmoins habitué aux joutes européennes et qui devrait se qualifier une fois de plus pour une demi-finale d'Eurobowl. Attention tout de même à ce déplacement à Moscou où les Bears ont un statut de quasi-professionnel et sur lesquels on ne connaît pas grand chose. Petrus Penkki (QB de l'équipe nationale) et ses coéquipiers devraient tout de même retrouver Braunschweig en demi-finale.

FROGS / ARGONAUTES = 25-14

Score par Quart-Temps

Equipe	1er	2è	3è	4è	Total
Legnano	7	6	0	12	25
Aix	0	7	7	0	14

Evolution du score

1	BL	Panzani TD 10y Réception (XP)	07-00
2	BL	Natali TD 20y Réception	13-00
2	AA	Panagiotis TD 47y Course (XP)	13-07
3	AA	Houde TD 35y Retour Fumble (XP)	13-14
4	BL	Panzani TD 6y Réception	19-14
4	BL	Panzani TD 10y Réception	25-14

LES ARGOS ELIMINES !

« Scénario catastrophe pour les Argos » comme le titrait le communiqué de presse du club provençal. Vincent Miraval et ses joueurs se font éliminer à la surprise générale par les Frogs de Legnano grâce à la différence de points (les Argos ne devaient pas perdre par plus de 10 points d'écart). Alors qu'ils étaient encore qualifiés à 1 minute 30 de la fin, les aixois commettent une erreur sur un punt dans leur territoire (mauvaise transmission). Résultat 2 jeux plus tard, les Frogs marquent le TD de la qualification. Les Argos auront une dernière chance mais Kent Ackmann se fait intercepter dans la zone d'enbut italienne sur le dernier jeu du match. Fin de l'aventure européenne pour Aix, qui doit maintenant se reconcentrer sur son objectif national.

RESULTATS TOUR PRELIMINAIRE

Sur 1 Match

Moscow Bears / Donetsk Scythians = 03-00

Moscow Bears qualifiés

Poule à 3

Stockholm Mean Machine / Helsinki Roosters = 08-16

Helsinki Roosters / Aarhus Tigers = 16-14

Aarhus Tigers / Stockholm Mean Machine = 34-13

Helsinki Roosters qualifiés

Sur 1 Match

Prague Panthers / Rüsselsheim Razorbacks = 26-21

Prague Panthers qualifiés

Matchs Aller/Retour

La Courneuve Flash / St Gallen Vipers = 28-07

St Gallen Vipers / La Courneuve Flash = 16-14

La Courneuve Flash qualifié

Poule à 3

Bergamo Lions / Cologne Crocodiles = 41-17

Cologne Crocodiles / Graz Giants = 41-17

Graz Giants / Bergamo Lions = 48-60

Bergamo Lions qualifiés

Poule à 3

Badalona Drags / Legnano Frogs = 29-27

Aix-en-P. Argonautes / Badalona Drags = 30-13

Legnano Frogs / Aix-en-P. Argonautes = 25-14

Legnano Frogs qualifiés

Exempt : Hambourg Blue Devils

Braunschweig Lions

QUART-DE-FINALES

Hambourg BLUE DEVILS / La Courneuve FLASH (le Samedi 15 Mai, 18H, Volkspark Stadion, Hambourg)

Braunschweig LIONS / Prague PANTHERS (le Samedi 15 Mai, 19H, Braunschweig)

Bergamo LIONS / Legnano FROGS (le Dimanche 16 Mai, 15H30, Bergame)

Moscow BEARS / Helsinki ROOSTERS (le Samedi 22 Mai, 13H, Moscou)

ITALIE

8ème Journée

Catania Elephants / Legnano Frogs = 14-40
Bolzano Giants / Palermo Cardinals = 41-14
Ancona Dolphins / Bergamo Lions = 06-26
Ferrara Aquile / Torino Blacks = 48-06
Ostia Marines / Grosseto Condor = 09-12
Torino Tigers / Reggio Hogs = 18-09

Éliminatoires Italian Conference (Italian Bowl)

(Voir classement)

Ferrara Aquile / Grosseto Condor = 33-13
Roma Gladiatori / Torino Tigers = 09-06

9ème Journée

Palermo Cardinals / Ancona Dolphins = 00-08
Legnano Frogs / Bergamo Lions = 06-42
Catania Elephants / Bolzano Giants = 37-47

Italian Bowl

Ferrara Aquile / Roma Gladiatori = 06-17

Classements

American Conference

Equipe	V	N	D	PP	PC
1) LIONS	8	0	0	376	57
2) GIANTS	6	0	2	276	180
3) FROGS	4	0	4	214	199
4) DOLPHINS	3	0	5	133	193
5) ELEPHANTS	2	0	6	121	243
6) CARDINALS	1	0	7	86	277

Italian Conference

Equipe	V	N	D	PP	PC
1) AQUILE	5	1	0	144	84
2) GLADIATORI	0	2	1	113	79
3) TIGERS	3	1	2	96	57
4) CONDOR	3	0	3	97	74
5) HOGS	3	0	3	107	84
6) MARINES	2	0	4	90	114
7) BLACKS	0	0	6	39	194

Play-offs

Wild Card (15/16 Mai)

Ancona Dolphins / Roma Gladiatori

Demi-Finales (22/23 Mai)

Lions / Vainqueur Wild Card
Bolzano Giants / Legnano Frogs

Superbowl XIX (5 Juin)

Président d'honneur : Philippe Laville / Conception couverture : Nicolas de Virieu / Directeur de publication et rédacteur en chef : Vincent Lelard / Rédaction : Nicolas de Virieu, Vincent Lelard, Arnaud Louis

N°-Zone est tiré à 550 exemplaires.

N°ISSN : en cours

N°-Zone est imprimé par :
Neuilly Copy
108, avenue Charles de Gaulle
92 200 Neuilly sur Seine

Tous droits de reproduction ou de photocopie ne sont pas autorisés sans l'accord des auteurs de cette lettre

EUROPE

FRANCE

Ligue Ile-de-France

Rectificatif 3ème Journée

Kiowas / Cougars = 06-07 (et non pas l'inverse!)

4ème Journée (24/25 Avril)

Pygargues / Kiowas = 27-12

Météores / Cougars = 14-38

Flash B / Gaulois = Reporté

5ème Journée (8/9 Mai)

Pygargues / Météores = 38-12

Gaulois / Kiowas = 00-06

Cougars / Flash B = Reporté

Equipe	Pts	V	N	D
1) PYGARGUES	13	4	0	1
2) COUGARS	12	4	0	0
3) KIOWAS	11	3	0	2
4) METEORES	6	1	0	3
5) GAULOIS	4	0	0	4
6) FLASH B	2	0	0	2

Prochaine Journée (15/16 Mai)

Météores / Flash B
Cougars / Gaulois

Tournoi Flag à Chambéry

Le club des Aigles de Chambéry organise un tournoi flag qui se déroulera au stade Majer à Chambéry, le **dimanche 30 Mai à partir de 10H**. Il s'agit du **Challenge Sébastien Gaillard**, un des membres fondateurs qui a disparu il y a un peu plus d'un an dans un accident de voiture. Ce tournoi, par équipes de 5 est ouvert à toute équipe qui désire y participer. Les personnes intéressées peuvent s'adresser à Emmanuel Doussot au 04.76.17.21.59.

AUTRICHE

DIVISION 1

Styrian Longhorns / Raiders West = 00-22
A1 Rangers / Styrian Longhorns = 48-18
Raiders West / Vienna Vikings = 06-40
Vienna Vikings / A1 Rangers = 44-13
Graz Giants / Pikal Mercenaries = 61-06

ALLEMAGNE

BUNDESLIGA 1.

Déjà joués

Razorbacks / Express = 19-13
Blue Devils / Razorbacks = 70-16
Hurricanes / Cowboys = 49-21
Storm / Stallions = 22-52
Lions / Blue Devils = 27-06
Scorpions / Cowboys = 33-31
Storm / Crocodiles = 08-71
Panther / Hurricanes = 12-32
Hornets / Stallions = 06-67
Hurricanes / Storm = 41-14
Stallions / Express = 51-06
Razorbacks / Scorpions = 34-28
Cowboys / Hornets = 70-06

Bundesliga Nord

Equipe	V	N	D	PP	PC
1) Hurricanes	3	0	0	122	47
2) Crocodiles	1	0	0	71	6
3) Lions	1	0	0	27	6
4) Blue Devils	1	0	1	76	43
5) Panther	0	0	1	12	32
6) Storm	0	0	3	44	164

Bundesliga Sud

Equipe	V	N	D	PP	PC
1) Stallions	3	0	0	170	34
2) Razorbacks	2	0	1	69	111
3) Scorpions	1	0	1	61	65
4) Cowboys	1	0	2	122	88
5) Express	0	0	2	19	70
6) Hornets	0	0	2	12	137

Notes : Les Paderborn Dolphins s'appellent désormais le STORM

Les Blue Devils battus !

Bonne nouvelle pour le Flash avant l'Eurobowl, Hambourg a concédé sa première défaite de la saison contre ses rivaux, les Lions de Braunschweig. Cette défaite et surtout le score (27 à 06 pour les Lions) sont une très grosse surprise, car les Devils portaient largement favoris après un début de saison impressionnant. Braunschweig (poussé par 18.000 fans !) a montré qu'ils restaient les maîtres de la German Football League et qu'ils comptaient bien réaliser le doublé Bundesliga / Eurobowl cette saison grâce à leur quatuor offensif de l'an dernier : Riazzi (RB), Crayton (RB/WR), Horton (WR) et Rainbow (QB). Nul doute que les chemins des 2 équipes se croiseront de nouveau cette saison.

PROCHAIN NUMERO : VENDREDI 4 JUIN

Pour vous abonner, envoyez votre chèque libellé à l'ordre de N-Zone à l'adresse suivante :

N-Zone
F.F.F.A.
79, rue Rateau
93 120 La Courneuve

Deux tarifs au choix :
120F pour 10 N°s / 250F pour 23 N°s